

RSC24A/6

gereedschapswagen met 6 laden, met anti-omval systeem

De Beta RSC24A/6 gereedschapswagen is de evolutie van de baanbrekende C24SA, ontworpen om te voldoen aan de eisen van elke professional. De stevige constructie en de gebruikte materialen garanderen een hoge kwaliteit en een lange levensduur. Het ontwerp, geïnspireerd op de racewereld, geeft de gereedschapswagen een charmante, unieke stijl. De RSC24A/6 is verkrijgbaar in 3 verschillende kleuren en volledig naar wens te maken dankzij het ruime aanbod aan accessoires.

Model met 6 volledig uitneembare laden (588x367 mm), met kogelgelagerde geleiders:

- 4 laden, 70 mm hoog
- 1 lade, 140 mm hoog
- 1 lade, 280 mm hoog.

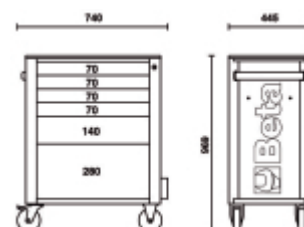
 62 kg





Functies:

- ABS versterkt werkblad, solide en stevig
- Multifunctionele bovenkant met anti-afrol-randen en 8 gaten voor schroevendraaiers
- 4 wielen, Ø 125 mm: 2 vaste en 2 sturende (één met rem)
- Gecentraliseerd veiligheidsslot vooraan
- Statisch draagvermogen: 800 kg
- Ingebouwde spuitbushouder aan de zijkant (aan beide zijden toepasbaar)
- Ladebodems beschermd door schuimrubberen matten
- Elke lade biedt plaats aan maximaal 4 foam of ABS thermogevormde inlays

De volgende accessoires kunnen worden toegevoegd:

- Houten werkblad 2400 RSC24/PL
- Geperforeerd gereedschapspaneel 2400 RSC24/PF
- Computersteun 2400 RSC24/SPC
- Opvouwbare plank 2400 RSC24/MP
- Documenthouder 2400 RSC24/PD (antracietgrijs of zwart)
- Papierrolhouder 2400 RSC24/PC (antracietgrijs of zwart)



	art.		
	RSC24A/6-O		RAL 2011 - 7016
	RSC24A/6-R		RAL 3000 - 7016
	RSC24A/6-A		RAL 7016