





Belangrijkste kenmerken:

- Acht laden (588x367 mm) kogelgelagerde geleiding:
- 6 laden, 70 mm hoog
- 2 laden, 140 mm hoog
- Laden bodems beschermd door rubber mat.
- Vier wielen 125 mm Ø:
- 2 vaste en 2 zwenkwielen (een met rem).
- Centraal veiligheidsslot aan voorzijde.
- Snelontgrendelingssysteem over gehele breedte van de lade.
- Statisch laad vermogen: 1200 kg.
- Thermoplastisch werkblad.
- Geïntegreerde spuitbushouders aan zij- en achterkant.
- Geïntegreerde papierrolhouder.
- Frame en laden voorkant vervaardigd uit aluminium.

 64 kg

	art.		
039000041	C39-8/O		Oranje
039000042	C39-8/G		Grijs
039000043	C39-8/R		Red

